

# Taloudenhallinta- järjestelmien vertailu

Koho Sales toteutti asiakkailleen keväällä 2022 kyselyn asiantuntijayritysten käyttämistä taloudenhallintajärjestelmistä ja loppukäyttäjien tyytyväisyydestä niihin.

Kyselyyn osallistui 39 yritystä ja vastaukset käsiteltiin anonyymisti.



# Taloudenhallintajärjestelmien loppukäyttäjien tyytyväisyyskysely 2022

1 = Huono | 2 = Ei kovin hyvä | 3 = Neutraali | 4 = Melko hyvä | 5 = erittäin hyvä

**Fennoa** 🏆 **4,3** ★

**4,2** ★ Yleinen tyytyväisyys

**4,2** ★ Käytettävyys

**4,4** ★ Hinta-laatusuhde

**Netvisor** **3,9** ★

**4,3** ★ Yleinen tyytyväisyys

**3,9** ★ Käytettävyys

**3,6** ★ Hinta-laatusuhde

**Procountor** **3,9** ★

**4,1** ★ Yleinen tyytyväisyys

**3,9** ★ Käytettävyys

**3,8** ★ Hinta-laatusuhde

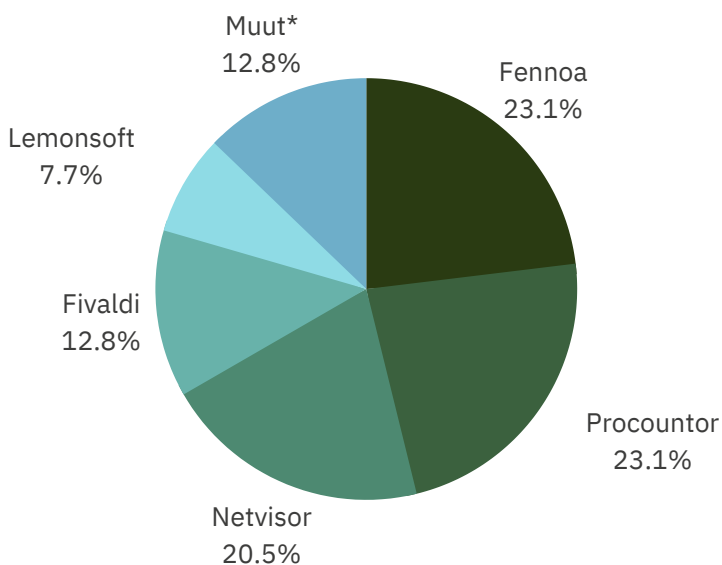
**Fivaldi** **2,4** ★

**2,4** ★ Yleinen tyytyväisyys

**2,4** ★ Käytettävyys

**2,4** ★ Hinta-laatusuhde

## Kyselyyn vastanneiden yritysten käyttämät järjestelmät



**Lemonsoft** **2,1** ★

**2,3** ★ Yleinen tyytyväisyys

**2,0** ★ Käytettävyys

**2,0** ★ Hinta-laatusuhde

\*Muut, ei tarpeeksi yksittäisiä vastauksia tilastolliseen pätevyYTEEN: EmCe, eFina, Asteri, Maestro, Talenom, Heeros

# Taloudenhallintajärjestelmien vertailu 2022

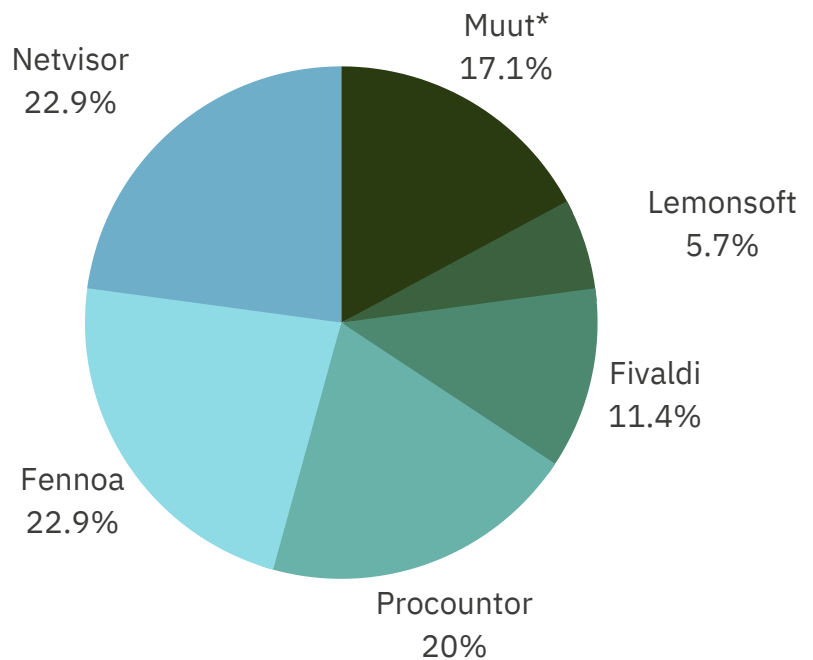
Koho Sales Oy toteutti keväällä 2022 kyselyn asiantuntijayritysten käyttämistä taloudenhallintajärjestelmistä ja käyttäjien tyytyväisyydestä niihin.

Järjestimme kyselyn, sillä hyviä taloudenhallintajärjestelmiä on useita, ja halusimme tehdä osamme hankintapäätöksen helpottamiseksi.

Kyselyyn osallistui 34 yritystä ja vastaukset käsiteltiin anonymisti.

## Kyselyyn vastanneiden yritysten käyttämät järjestelmät:

\*Muut, ei tarpeeksi yksittäisiä vastauksia tilastolliseen pätevyteen: EmCe, eFina, Asteri, Maestro, Talenom, Heeros



## Käyttäjien tyytyväisyys mitattuna asteikolla 1-5

1 = Huono | 2 = Ei kovin hyvä | 3 = Neutraali | 4 = Melko hyvä | 5 = erittäin hyvä

**Fennoa**  **4,4** ★

**4,3** ★ Yleinen tyytyväisyys

**4,3** ★ Käytettävyys

**4,5** ★ Hinta-laatusuhde

*"Helppokäyttöinen."*

**Netvisor** **3,9** ★

**4,3** ★ Yleinen tyytyväisyys

**3,9** ★ Käytettävyys

**3,6** ★ Hinta-laatusuhde

*"Hinnat nousee koko ajan, aspa on huono."*

**Procountor** **3,9** ★

**4,0** ★ Yleinen tyytyväisyys

**3,8** ★ Käytettävyys

**3,8** ★ Hinta-laatusuhde

*"Paras markkinoilla asiakaspalvelu, oma puh numero tilitoimistoille mikä oikeasti toimii."*

**Fivaldi** **2,5** ★

**2,5** ★ Yleinen tyytyväisyys

**2,8** ★ Käytettävyys

**2,3** ★ Hinta-laatusuhde

*"Tarve palvelumuotoilulle> käyttäjäystävällisyys."*

**Lemonsoft** **1,8** ★

**2,0** ★ Yleinen tyytyväisyys

**2,0** ★ Käytettävyys

**1,5** ★ Hinta-laatusuhde



# Käyttäjien tyytyväisyys mitattuna asteikolla 1-5

1 = Huono | 2 = Ei kovin hyvä | 3 = Neutraali | 4 = Melko hyvä | 5 = erittäin hyvä

**Fennoa**  **4,4** ★

**4,3** ★ Yleinen tyytyväisyys

**4,3** ★ Käytettävyys

**4,5** ★ Hinta-laatusuhde

**Netvisor** **3,9** ★

**4,3** ★ Yleinen tyytyväisyys

**3,9** ★ Käytettävyys

**3,6** ★ Hinta-laatusuhde

**Procountor** **3,9** ★

**4,0** ★ Yleinen tyytyväisyys

**3,8** ★ Käytettävyys

**3,8** ★ Hinta-laatusuhde

**Fivaldi** **2,5** ★

**2,5** ★ Yleinen tyytyväisyys

**2,8** ★ Käytettävyys

**2,3** ★ Hinta-laatusuhde

**Lemonsoft** **1,8** ★

**2,0** ★ Yleinen tyytyväisyys


**2,0** ★ Käytettävyys

**1,5** ★ Hinta-laatusuhde



# Padelia & Skumpppaa

- ilmoittaudu mukaan!



Anna arvioli  
Googlessa



Anna arvioli  
Googlessa



Anna arvioli  
Googlessa



Anna arvioli  
Googlessa



Anna arvioli  
Googlessa



Anna arvioli  
Googlessa



**Anna arviosi Googlessa**

**– palkkioksi lasi  
kuohuvaa!**



**Anna arviosi Googlessa**

**– palkkioksi lasi  
kuohuvaa!**







**KoHo**

**Ilpo Peltoniemi**



**KoHo**

**Outi Heikkinen**